


# Struktura odmian jabłoni w polskich sadach

## pierwszy raport z badań

ANALIZY PRZYGOTOWANE W RAMACH REALIZACJI PRZEZ KRAJOWY ZWIĄZEK GRUP PRODUCENTÓW OWOCÓW I WARZYW  
ZADANIA „BADANIA RYNKU JABŁEK W POLSCE”. ZADANIE FINANSOWANE ZE ŚRODKÓW FUNDUSZU PROMOCJI OWOCÓW I WARZYW.




## ZBIORY 2023

- **GUS**      **3,9 miliona**
- **WAPA**    **3,995 miliona**
- **ZSRP**     **3,0 miliony**



# Ile mamy dzisiaj sadów jabłoniowych w Polsce ?

województwo	Areał HA	Gospodarstwa
dolnośląskie	448	201
kujawsko-pomorskie	1 198	388
lubelskie	13 764	6 388
lubuskie	347	123
łódzkie	12 735	3 196
małopolskie	2 962	1 544
mazowieckie	47 522	11 861
opolskie	159	101
podkarpackie	573	567
podlaskie	227	527
pomorskie	589	234
śląskie	165	126
świętokrzyskie	16 991	6 686
warmińsko-mazurskie	254	382
wielkopolskie	3 205	890
zachodniopomorskie	153	213
Polska	101 293	33 427



# Dla porównania Grusze

województwo	HA	Ilość gospodarstw
dolnośląskie	34	14
kujawsko-pomorskie	131	59
lubelskie	368	351
lubuskie	8	8
łódzkie	451	377
małopolskie	141	281
mazowieckie	1 634	1 344
opolskie	0	10
podkarpackie	63	21
podlaskie	15	10
pomorskie	41	21
śląskie	12	10
świętokrzyskie	372	390
warmińsko-mazurskie	32	12
wielkopolskie	165	134
zachodniopomorskie	15	10
Polska	3 482	3 052



# STRUKTURA ODMIANOWA

## ODMIANY PODSTAWOWE - 34,5% w 2022r.

- Szampion, Ligol, Jonagold/Jonagored, Gloster, Idared...

## ODMIANY NOWE/EKSPORTOWE - 31% w 2022r.

- Gala, Red Delicious, Red Jonaprince, Golden Delicious

## ODMIANY TRADYCYJNE

- Cortland, Lobo, Booskop, Boiken, Szara Reneta...

## ODMIANY KLUBOWE/MARKI

- Pinova/Ewelina
- Cameo
- Magic Star
- Pola

## ODMIANY KLASYFIKOWANE JAKO INNE - 34% w 2022r.

CORE TEAM ZESPÓŁ #2



# Badania struktury odmianowej

- Lokalizacja (kod pocztowy)
- Powierzchnia sadów w gospodarstwie
- Udział/areał poszczególnych odmian
- Posiadana baza przechowalnicza
- Ocena plonowania vs rok 2022 (%)



# Badania struktury odmianowej



# Badania struktury odmianowej

https://liczymyjablka.pl

## Liczymy jabłka

To pierwsze tego typu badanie realizowane przez sadowników i dla sadowników. Wystarczy tylko wypełnić rzetelnie anonimową ankietę.

Liczymy przez cały sezon 2023. Dołącz swój sad do spisu.

DOŁĄCZ: ANKIETA

Ankieta  
Czas wypełniania: tylko 5 minut!

Kim jesteś?

Typ działalności \*

- Gospodarstwo sadownicze
- Grupa producencka
- Spółdzielnia

Gmina \*

To pomoga nam uniknąć zbłądkowania danych.

Kod pocztowy \*

To pomoga nam uniknąć zbłądkowania danych.

Liczymy Twoje jabłka!

Jaka jest powierzchnia Twojego sadu (Twoich sadów) w hektarach? \*

Obowiązuje limit 5 słów. Liczba pozostałych słów: 5.

Które z poniższych odmian uprawiasz? \*

- Atlas
- Bolken
- Booktop
- Confland
- Gala
- Gloster
- Golden Delicious
- Idared
- Jonagored / Jonagold i sporty
- Lige
- Lobo
- Mutsu
- Odmiany klubowe
- Odmiany letnie
- Pinova
- Red Delicious
- RedJonaprince
- Stampion
- INNE ODMIANY
- GRUSZA

Znaczyć wszystkie odmiany, które są w Twoim sadzie!

Możliwości przechowalnicze

Jak oceniasz możliwości przechowalnicze grupy? (w tonach) \*

Jak oceniasz możliwości przechowalnicze obiektów udziałowców? (w tonach) \*

Ocena zbiorów w 2023

Jak oceniasz zbiory w porównaniu do poprzedniego roku? \*

- Zbiory są gorsze niż w poprzednim roku
- Zbiory są takie same niż w poprzednim roku
- Zbiory są lepsze niż w poprzednim roku

Przejdź



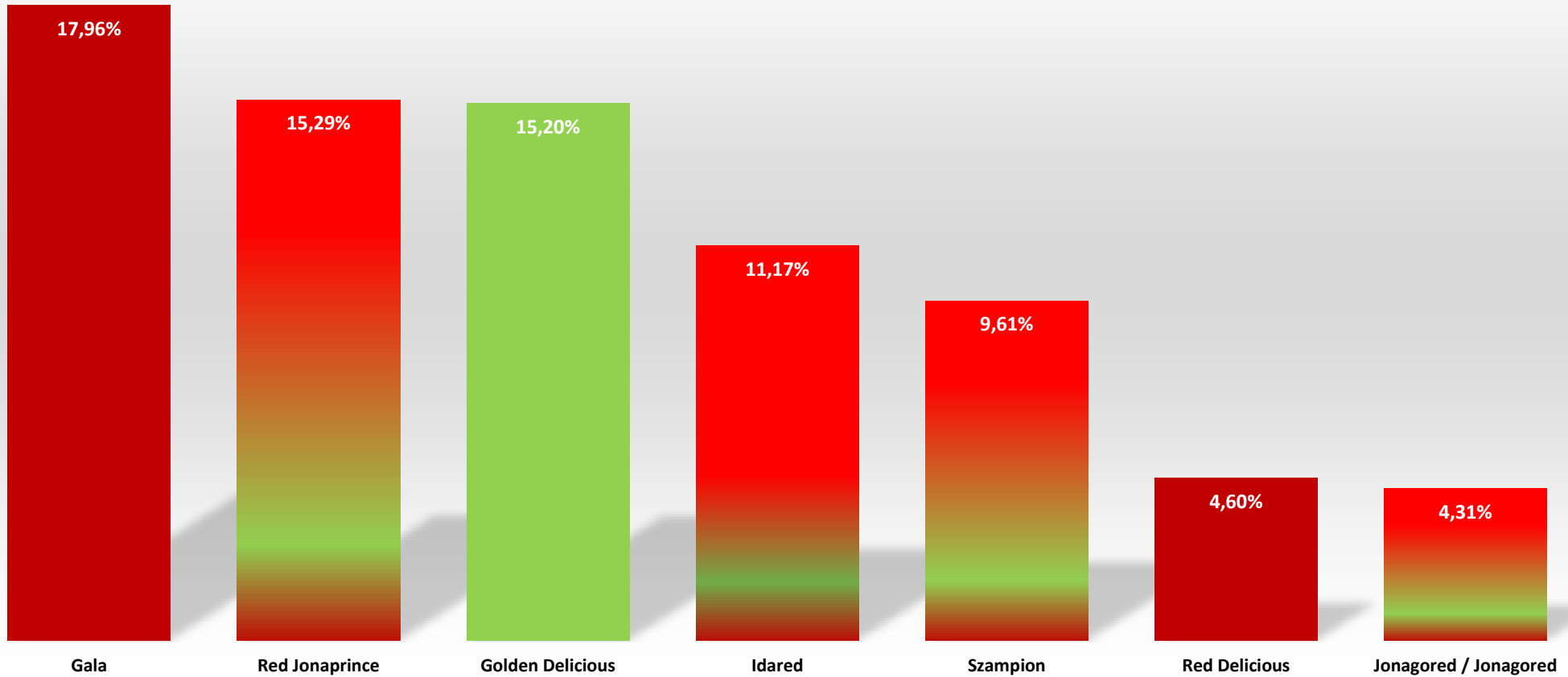
# Pierwsze wyniki

- 134 gospodarstwa (dane 1 września)
- Łączna powierzchnia sadów 1329 ha
- Deklarowana baza przechowalnicza 34 915 T
- Ocena plonowania 55% ocenia zbiory jako mniejsze


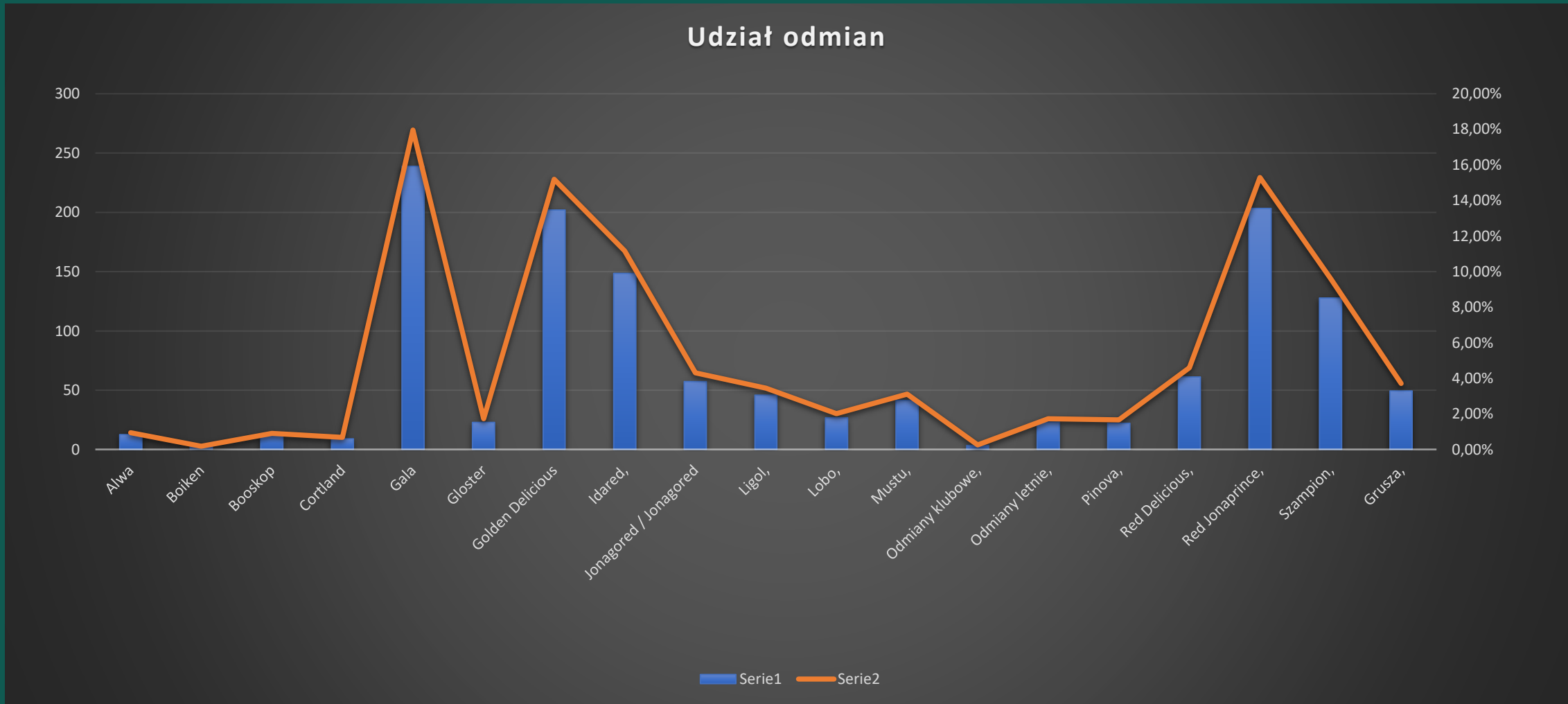


# Główne odmiany

Struktura odmianowa



# Wszystkie odmiany



# Plony 2023r. w porównaniu do 2022r.

- Mniejsze zbiory 55% gospodarstw (- 20 do - 30%)
- Większe zbiory 22,5 % gospodarstw (+ 10 do + 20%)
- Takie same zbiory 22,5% gospodarstw



# Kolejne zaplanowane działania

## Promocja ankiet online sadownicy indywidualni

- Media branżowe kolejne komunikaty
  - Podziękowania dla e-sadownictwo.pl , sad24.pl, sadowniczeabc.pl za publikacje
- Bannery na portalach branżowych
- Promocja w mediach społecznościowych

## Promocja ankiet online grupy/spółdzielnie

- Wsparcie organizacji branżowych

## Zbieranie danych zaplanowane jest do końca października 2023

## Współpraca z GUS

Badanie szczegółowe upraw ogrodnich 2023 – wyniki niedostępne/w opracowywaniu



# Sadowniku – policzmy jabłka wspólnie!

Zachęcamy do wypełnienia anonimowej ankiety  
dostępnej na stronie: [www.liczymyjablka.pl](http://www.liczymyjablka.pl)



# Dziękuję z uwagą

ANALIZY PRZYGOTOWANE W RAMACH REALIZACJI PRZEZ KRAJOWY ZWIĄZEK GRUP PRODUCENTÓW OWOCÓW I WARZYW  
ZADANIA „BADANIA RYNKU JABŁEK W POLSCE”. ZADANIE FINANSOWANE ZE ŚRODKÓW FUNDUSZU PROMOCJI OWOCÓW I WARZYW.

